


**PAGINE DELL'ALBO ILLUSTRATO/  
TAPPE DEL PERCORSO**

**STRUTTURAZIONE DELLO SPAZIO  
ED ELEMENTI TOPOLOGICI AFFRONTATI**

1°




**APRIRE UN GRANDE LIBRO DI CARTONE PER INIZIARE IL VIAGGIO FATTO DAI FOLLETTI**



2°



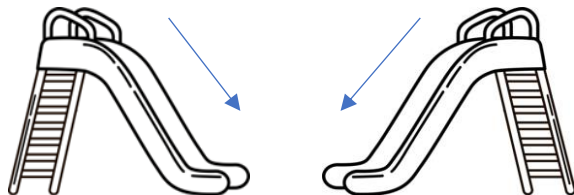
**TIRARE FUORI DA UN CONTENITORE PIENO DI TAPPI COLORATI, CHE RAPPRESENTANO TUTTI I FOLLETTI, SOLO I TAPPINI GIALLI E BLU, CHE RAPPRESENTANO I PROTAGONISTI DELLA STORIA**



3°



**SCALARE, SALIRE SOPRA UNO DEI DUE SCIVOLI CHE RAPPRESENTANO IL MONTE SANT'ANTONIO A MEZZO KM DAL VALICO DI BOCCA TRABARIA E L'ALPE DELLA LUNA, VICINO PARCIULE, DOVE NASCONO RISPETTIVAMENTE IL META E L'AURO.**



**SCIVOLARE IN BASSO, VERSO VALLE DA UNO DEI DUE SCIVOLI**

4°



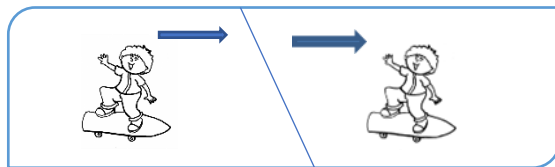
**SALIRE SU UNA PANCHINA ALTA 20 CM, CAMMINARCI SOPRA FINO AL TERMINE E POI FARE UN SALTO A TERRA, COME FA L'ACQUA CHE SCENDE DALLA CASCATA DEL SASSO A SANT'ANGELO IN VADO**



5°



**SUPERARE DUE SBARRAMENTI TRA CUI SI TROVANO DUE SKATEBOARD SOPRA I QUALI I BAMBINI, DA SEDUTI, DEVONO SCIVOLARE MANTENDOSI DENTRO IL PERCORSO STABILITO, COME FACEVA LA BARCA DEL DUCA FEDERICO PER RISALIRE IL FIUME GRAZIE ALLE DIGHE.**



6°



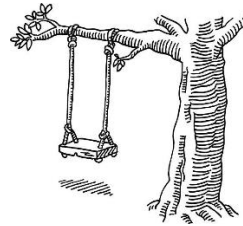
VERSARE L'ACQUA DA UNA BOTTIGLIA **DENTRO** UN TUBO PER ATTIVARE LA RUOTA DEL MULINO



7°



FARE A TURNO TRE "DONDOLATE" PER UNO IN ALTALENA, PER VOLARE **SOPRA** GLI ALBERI, COME GLI AIRONI



8°



LANCIARE DELLE BOTTIGLIE, SPARSE IN GIRO, **DENTRO** IL CESTO DEI RIFIUTI, DIFFERENZIANDOLI



9°



CAMMINARE **SOPRA** UN PONTICELLO ALTO 20 CM, COME SE FOSSE IL PONTE DELLA CONCORDIA DI FOSSOMBRONE



10°



SETACCIARE CON UN PASSINO SABBIA, CONCHIGLIE E SASSI CONTENUTI **DENTRO** UN GRANDE SECCHIELLO, COME SE FOSSIMO SULLA COSTA DEL MARE ADRIATICO






11°



FARE DUE GIRI **INTORNO** AD UN GRANDE CUORE POSTO A TERRA COME SE FOSSE UN ISOLA DI SABBIA ALLA FOCE DEL METAURO (BARRA)



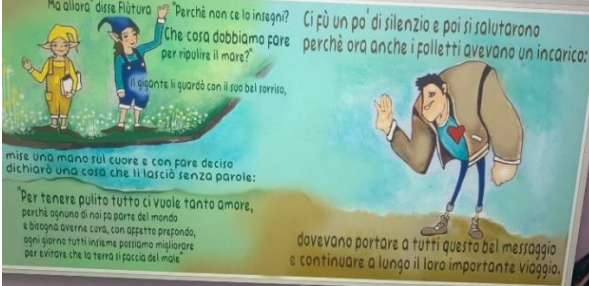
12°



VERSARE L'ACQUA **DENTRO** UN DEPURATORE FATTO DAI BAMBINI (UNA BOTTIGLIA DI PLASTICA TAGLIATA, CONTENENTE STRATI DI DIVERSI MATERIALI: SASSI, SABBIA, ARGILLA, ECC.)



13°



TOGLIERE DA **SOPRA** UN GLOBO DI CARTA COSTRUITO DAI BAMBINI, SABBIA, CARTA E RIFIUTI VARI



U